



**NENÄ
PÄIVÄ**

Tempauksien ja tapahtumien pikaopas

Nenäpäivä
Hauska auttaa

Maailman lasten puolella

Nenäpäivä on Suomen hauskin ja suurin hyväntekeväisyyskampanja, joka tuo ihmiset yhteen auttamaan maailman kaikkein heikoimmassa asemassa olevia lapsia.

Nenäpäivä järjestetään vuosittain lokamarraskuussa ja mukana on laajasti niin päiväkoteja, kouluja, oppilaitoksia, yhteisöjä kuin yrityksiä ympäri maan.

Nenäpäivää vietetään, jotta jokaisella maailman lapsella olisi mahdollisuus hyvään ja turvattuun elämään.



Nenäpäivän
järjestöt vievät
avun perille



SOLIDAARISUUS



Pelastakaa Lapset

sask®

unicef 

KUA Kirkon
Ulkomaaapu

fida 

Punainen Risti 

 SUOMEN 1859
LÄHETYSSEURA

 PLAN
INTERNATIONAL

Raha auttaa.

Nenäpäivässä yhdistyvät luontevasti hauskanpito sekä varainkeruu. Tässä muutama vinkki varainkeruuseen!



Hyvän mielen myyjäiset tai Nenäpäivän tuote

- Myyjäiset tai tuotteiden myynti on perinteisesti ollut hyvä varainkeruutapa.
- Myyntituotot voi lahjoittaa joko kokonaan tai osittain Nenäpäivän hyväksi.
- Yksi hyvä tapa on nimetä jokin Nenäpäivän tuote, jonka tuotosta osuus lahjoitetaan Nenäpäivälle. Tällaisia ovat olleet esimimerkiksi muffinsit, mokkapalat ja muut makeat!



Nenäpäivän tempaus

- Kuorolaulantaa, karaokea, narunvetoa tai vaikka arpajaiset - millä saisitte paljon neniä mukaan paikkakunnallanne?
- Pistäkää tapahtuman kylkeen kakkukaffet niin varainhankinta maailman lapsille onnistuu käden käänteessä.



Laittakaa nenät liikkeelle


- Miettikää porukalla jokin liikuntatavoite esimerkiksi Nenäpäiväviikolle ja toteuttakaa se!
- Hankkikaa sponsoreita liikuntasuorituksillenne ja pyytäkää lahjoitusta vaikkapa jokaista pyöräiltyä kilometriä tai otettua askelta kohden.

Esimerkiksi päiväkodit, koulut ja oppilaitokset ovat osallistuneet Nenäpäivään monin eri tavoin



Löytyisikö näistä
ideoista jotain, mitä
voisi soveltaa myös
muihin tapahtumiin?

- Karaoke
- Muffinsien leivontaa
- Lukuhaaste
- Hyvän mielen arpajaiset
- Korttien askartelua
- Vanhempainkahvit
- Kuntoilua
- Nenäpäivän hyväksi
- Myyjäiset Nenäpäivän hyväksi
- Disco
- Nenäpäivän hyväksi
- Nettilipas käyttöön
- Talent-show koko koulun kesken
- Nenien askartelua
- Herkkubuffeti
- Taidenäyttely
- Urheilumatsi
- Hyväntekeväisyyskonsertti
- Laulu- tai tanssiesityksiä





Tuumasta
toimeen!




**Miten järjestää oivallinen
nenätapahtuma tai
-tempaus?**




Nenätapahtuman minianatomia

Aluksi



1. Mitä, missä milloin? Hyvin suunniteltu on puoliksi tehty!

Seuraavaksi




2. Perustakaa Oma keräys nettiin ja tehkää tapahtumanne tiedetyksi! Kutsukaa kaikki Nenät mukaan.

Sitten




3. Homma hanskassa? Tsekatkaa käytännön asiat, luvat ja sopparit.

Tapahtuman aikana



4. Nenät päähän ja hauskanpitoon!

Lopuksi



5. Tilittäkää varat ja kertokaa tulos kaikille kynnelle kykeneville. Kiitoksien paikka kaikille mukana olleille.



Aluksi:

1. Mitä, missä, milloin?

Hyvin suunniteltu on puoliksi tehty!



Nenäpäivän oma tempauskanvaasi voi auttaa teitä suunnittelussa! Lataa tempauskanvaasi Nenäpäivän materiaalipankista: nenapaiva.fi/materiaalit

Kutsukaa jo ensimmäiseen tapaamiseen kaikki tapahtuman suunnittelusta mahdollisesti kiinnostuneet tahot, sillä isommalla porukalla ideointi voi tuottaa yllättäviä tuloksi!

Ideoinnin lisäksi tapaamisessa kannatta määritellä käytettävissä olevia resursseja, jotta tiedetään raamit tapahtuman koolle.

Tässä pari kysymystä, joilla päästä alkuun:

- millaisen tapahtuman haluatte järjestää?
- minkälainen kohderyhmä on?
- miten tapahtuma vetäisi mahdollisimman paljon sponsoreita & mitä heille voisi tarjota?
- miten tapahtuma kerää varoja?
- ketkä voisi liittää mukaan tapahtumaan ja kutsua mukaan myös toteuttajiksi?

Huomioitthan myös tapahtuman esteettömyyden. Miten mahdollisimman iso kirjo ihmisiä voi osallistua tapahtumaan?

Seuraavaksi:

2. Perustakaa nettilipas ja tehkää tapahtumanne tiedetyksi!

Nenäpäivä tehdään yhdessä - kutsukaa siis kaikki nenät mukaan!

Perustakaa tempauksellenne oma keräys virtuaalisena, eli Nenäpäivän sivuilta löytyvä nettilipas. Lippaan linkkiä voi jakaa somessa ja sen kautta lahjoittaa näppärästi diginä! Lipas kertoo, miten suureksi potti kasvaa.

Kutsukaa vielä lisää porukoita mukaan suunnittelemaan tempausta. Mukana olemisen tapoja on monia:

- vapaaehtoisena toimiminen
- oman osaamisen lahjoittaminen (esim. muusikot, graafikot, esiintyjät...)
- lahjoittaminen
- sponsorointi (Usein kannattaa tarjota win-win-pakettia, eli sitä, että sekä järjestäjä että yritys saisivat yhteistyöstä jotain)

Kertokaa tapahtumastanne kaikille ja laittakaa some laulamaan! Ottakaa myös yhteyttä paikalliseen Yleen sekä paikallislehtiin.

Sitten:



3. Tsekatakaa käytännön asiat, luvat ja sopparit

Olisikohan homma jo hanskassa?



Jakakaa vastuualueet huolella. Kuka hoitaa somen? Kuka kutsuu mukaan ja kenet? Kuka tilaa materiaaleja? Kuka roudaa onnenpyörän? Kuka ottaa kuvia? Kuka leipoo muffinsit? Mitä tarkemmin kaikki vastuualueet eritellään, sitä varmemmin hommat tulevat hoidetuiksi.



Pitäisikö tempaukselle tehdä oma tarkka aikataulunsa, johon kirjattaisiin juoksutus & vastuut?



Ovatko lupa-asiat kunnossa? Jos torille tulee telta pystyyn, tarvitseeko sitä varten kaupungilta/kunnalta luvan? Entä jos tarvitsette sähköä, miten se hoituu? Ovatko teostomaksut kunnossa?




Jos järjestätte tapahtuman kauppakeskuksessa, onko kauppakeskukselta esim. kysyttävä lupaa myydä kahvia? Entä saako kauppakeskuksen kautta kaikkiin liikkeisiin helposti yhteyden?

Käykää tapahtuman suunniteltua kulkua läpi kohta kohdalta ja miettikää, mitä kulloinkin tapahtuu. Kirjatkaa juoksutus ylös – se saattaa paljastaa kohtia, joita ette ole tulleet ajatelleeksi!

Tapahtuman aikana:

4. Nenät päähän ja menoksi

Nyt ei ole enää muuta tehtävää kuin nauttia hyväntekemisen tunnelmasta ja nenämeiningistä!



Laittakaa some laulamaan!

Käyttäkää ainakin **#Nenäpäivä** ja **#paikkakuntanne nimi**, niin koko Suomi pääsee vaikuttamaan tekemisistänne.



Onhan eri skenaariot mietitty, kamat pakattu ja innostunut olo tulevasta päivästä?



Seuratkaa suunnitelmia & aikatauluja niin hyvin kuin pystytte. Varmistakaa vielä, että onhan jokainen järjestäjä täysin kartalla siitä mitä tapahtuu? Yhteinen whatsapp-rinki yhteydenpidon & hätätilanteiden varalta on hyvä olla olemassa!




Välillä kaikki ei mene suunnitelmien mukaisesti. Hengitä syvään ja mieti hetki rauhassa, miten asiat voisi ratkaista parhain päin! Jos jotain menee pieleen pääsee isolla hymyllä ja anteeksipyynnöllä usein pitkälle.



Ennen kaikkea: nauttikaa! Nyt kerätään hyvin tehdyn työn tuloksia ja nähdään, miten hauskaa hyväntekeminen on!

Lopuksi:



5. Tilittäkää varat ja kiittäkää osallistujia

Lopussa kiitos seisoo - ihan jokaiselle mukana olleelle.



Turvallisuus on tilityksessä tärkeää! Tilitättehän kaikki varat aina kaverin kanssa!




Huh huh! Hienoa duunia, josta kannattaa kiittää ihan jokaista mukana ollutta henkilöä ja tahoja!

Palauttakaa lainatut tavarat ja pistäkää uudelleenkäytettävät tavarat varmaan talteen ensi vuoden Nenäpäivää varten.

Kiitosten jälkeen on hyvä sopia myös yhteisestä palautapalaverista tai jostain muusta tavasta kerätä palautetta. Palaute auttaa aina kehittymään. Palautetta antaessa on hyvä miettiä mikä meni hyvin ja mikä huonosti.

Jos olette keränneet käteistä on varojen tilitys tärkeä osa tapahtuman kulkua. Käteisen voi tilittää TalletusOtto-automaatilla. Kurkkaattehan ohjeet täältä: nenapaiva.fi/talletusohjeet


Taataan kaikille turvallinen keräys!



Jos tilanne näyttää siltä, ettei tempausta tai tapahtumaa voidakaan järjestää, voi keräyspottia kerryttää muilla tavoin!

Tässäpä alkuun pari ideaa:

- Perustakaa porukan kesken oma keräys, eli virtuaalinen keräyslipas. Nettilippaan voi jakaa kaikille tuntemilleen tahoille ja auttaa sen kautta maailman lapsia. Nettilippaan voi perustaa myös esimerkiksi syntymäpäiväkeräyksenä. Kurkkaa lisätietoja: nenapaiva.fi/nettilippaat
- Järjestäkää lähipiirin kanssa nenäkatsomot Nenäpäivänä. Ykköset päälle, lempiherkut jakoon, Nenät päähän ja menoksi! Haastakaa myös muut katsomaan Nenäpäivää ja lahjoittamaan hyvän puolesta!
- Ovatko kokoukset työpaikalla jääneet välistä? Nyt, jos koskaan on hyvä aika laittaa kokouskahvirahat hyvään tarkoitukseen!



Lisää ideoita osallistumiseen sekä materiaaleja käyttöön

Ideoita osallistumiseen: nenapaiva.fi/vinkit

Materiaalipankki: nenapaiva.fi/materiaalit

Pysy kartalla Nenäpäivän meiningeistä ja tule kirjekaveriksi:
nenapaiva.fi/uutiskirje

Tilaathan ilmaisen tapahtumapaketin verkkokaupastamme
(syyskuussa): nenapaiva.fi/kauppa





Tule mukaan!

Jos kiinnostuit ja haluat kuulla lisää,
otathan empimättä yhteyttä!

nenapaiva@nenapaiva.fi

09 1480 4153

Seuraa myös Nenäpäivää somessa!

